

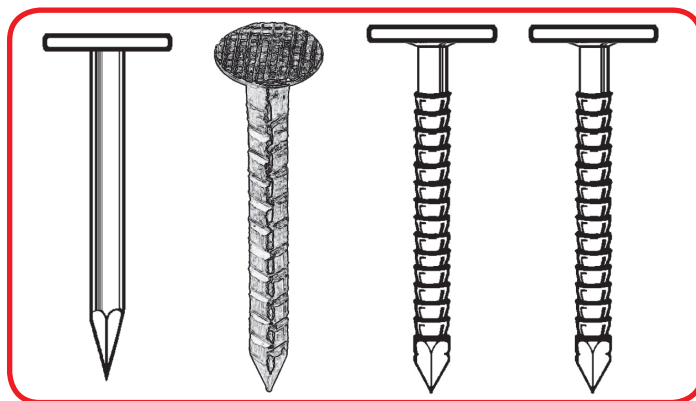
POINTE TEL





DESIGNATION

Pointe en vrac extra large

APPLICATION

Clouage sur bois de tuile bitumée, ardoise








REFERENCE	DESIGNATION / FINITION		 kg	EPAISSEUR A FIXER (mm)	 (N)*	 (N)*	CLASSE EUROCODE 5
TL250271	TEL 2,5 x 27 lisse brut	5,00	4 400	9	-	-	1 (brut)
TL250274	TEL 2,5 x 27 lisse galva	5,00	4 400	9	-	-	2 (galva)
TL200205	TEL 2,0 x 20 lisse HDG	2,50	4 700	7	-	-	3 (HDG)
TL250255	TEL 2,5 x 25 lisse HDG	2,50	2 500	8	-	-	3 (HDG)
TL250275	TEL 2,5 x 27 lisse HDG	5,00	4 400	9	-	-	3 (HDG)
TL280305	TEL 2,8 x 30 lisse HDG	2,50	1 703	10	-	-	3 (HDG)
TL220355	TEL 2,2 x 35 lisse HDG	2,50	2 368	12	-	-	3 (HDG)
TL280355	TEL 2,8 x 35 lisse HDG	2,50	1 462	12	-	-	3 (HDG)
TL280405	TEL 2,8 x 40 lisse HDG	2,50	1 280	13	-	-	3 (HDG)
TL280505	TEL 2,8 x 50 lisse HDG	2,50	974	17	-	-	3 (HDG)
TL280555	TEL 2,8 x 55 lisse HDG	2,50	900	18	-	-	3 (HDG)
TL280605	TEL 2,8 x 60 lisse HDG	2,50	856	20	-	-	3 (HDG)
TL350605	TEL 3,5 x 60 lisse HDG	5,00	1 095	20	-	-	3 (HDG)
TL310705	TEL 3,1 x 70 lisse HDG	2,50	599	23	-	-	3 (HDG)
TL310206	TEL 3,1 x 20 annelée HDG	2,50	1 830	7	-	-	3 (HDG)
TL310306	TEL 3,1 x 30 annelée HDG	2,50	1 300	10	-	-	3 (HDG)
TL280259	TEL 2,8/3,1 x 25 annelée INOX	1,00	666	8	-	-	3 (inox)
TL280309	TEL 2,8/3,1 x 30 annelée INOX	1,00	556	10	-	-	3 (inox)
TL280359	TEL 2,8/3,1 x 35 annelée INOX	1,00	477	12	-	-	3 (inox)
TL280409	TEL 2,8/3,1 x 40 annelée INOX	1,00	418	13	-	-	3 (inox)
TL280459	TEL 2,8/3,1 x 45 annelée INOX	1,00	372	15	-	-	3 (inox)
TL280509	TEL 2,8/3,1 x 50 annelée INOX	1,00	335	17	-	-	3 (inox)
TL280609	TEL 2,8/3,1 x 60 annelée INOX	1,00	279	20	-	-	3 (inox)
TL310709	TEL 3,1/3,4 x 70 annelée INOX	1,00	199	23	-	-	3 (inox)
TL250257	TEL 2,5/2,8 x 25 annelée cuivre	2,50	2 039	8	-	-	1 (cuivre)
TL280307	TEL 2,8/3,1 x 30 annelée cuivre	2,50	1 389	10	-	-	1 (cuivre)
TL280357	TEL 2,8/3,1 x 35 annelée cuivre	2,50	1 192	12	-	-	1 (cuivre)
TL280407	TEL 2,8/3,1 x 40 annelée cuivre	2,50	1 045	13	-	-	1 (cuivre)
TL280457	TEL 2,8/3,1 x 45 annelée cuivre	2,50	929	15	-	-	1 (cuivre)
TL280507	TEL 2,8/3,1 x 50 annelée cuivre	2,50	837	17	-	-	1 (cuivre)
TL280607	TEL 2,8/3,1 x 60 annelée cuivre	2,50	698	20	-	-	1 (cuivre)

* Sous réserve de modifications. Informations données à titre indicatif, Alsafix ne serait être tenu responsable en cas de mise en oeuvre sans calcul et essais préalables propres à chaque cas.

CONTACT

ALSAFIX
CS 60023 - 114a rue Principale - F-67240 GRIES
Tel. : +33 3 88 72 42 41 - Fax : +33 3 88 72 17 15
alsafix@alsafix.com - www.alsafix.com

REFERENCE	DESIGNATION / FINITION		 kg / 	EPAISSEUR A FIXER (mm)	 (N)*	 (N)*	CLASSE EUROCODE 5
TL300277	TEL 3 x 3 x 27 carrée crantée cuivre	5,00	1 960	9	-	-	1 (cuivre)
TL300307	TEL 3 x 3 x 30 carrée crantée cuivre	5,00	1 665	10	-	-	1 (cuivre)
TL300357	TEL 3 x 3 x 35 carrée crantée cuivre	5,00	1 470	12	-	-	1 (cuivre)
TL300407	TEL 3 x 3 x 40 carrée crantée cuivre	5,00	1 315	13	-	-	1 (cuivre)



* Sous réserve de modifications. Informations données à titre indicatif, Alsafix ne serait être tenu responsable en cas de mise en oeuvre sans calcul et essais préalables propres à chaque cas.

CONTACT

ALSAFIX
CS 60023 - 114a rue Principale - F-67240 GRIES
Tel. : +33 3 88 72 42 41 - Fax : +33 3 88 72 17 15
alsafix@alsafix.com - www.alsafix.com

